


Приложение 1 к рекомендациям
УТВЕРЖДАЮ

Директор МБУ "СШОР по
конькобежному спорту"

(наименование должности лица,
утверждающего документ)



(подпись)

А.В. Конев

(расшифровка подписи)

"29" января 2021 г.

ПЛАН

финансово-хозяйственной деятельности на 2021 г.

(на 2021 г. и плановый период 2022 и 2023 годов <1>)

от "29" января 2021 г. <2>

Орган, осуществляющий
функции и полномочия учредителя

Главное управление по физической культуре, спорту
администрации г. Красноярск

Учреждение "Муниципальное бюджетное учреждение
"Спортивная школа олимпийского резерва по
конькобежному спорту"

Единица измерения: руб.

Дата

по Сводному реестру

глава по БК

по Сводному реестру

ИНН

КПП

по ОКЕИ

Коды
918
043Ц5516
2463053187
246301001
383

Сумма, руб. (с точностью до двух знаков после запятой - 0,00)

Сумма, руб. (с точностью до двух знаков после запятой - 0,00)

[illegible]

Раздел 2. Сведения по выплатам на закупки товаров, работ, услуг

№ п/п	Наименование показателя	Коды строк	Год начала закупки	Сумма			за пределами планового периода
				на 2021 г.	на 2022 г.	на 2023 г.	
				(текущий финансовый год)	(первый год планового периода)	(второй год планового периода)	
1	2	3	4	5	6	7	8
1	Выплаты на закупку товаров, работ, услуг, всего <10>	26000	х	2 796 920,00	2 817 920,00	2 817 920,00	
	в том числе: по контрактам (договорам), заключенным до начала текущего финансового года без применения норм Федерального закона от 05.04.2013 N 44-ФЗ "О контрактной системе в сфере закупок товаров, работ, услуг для обеспечения государственных и муниципальных нужд" (далее - Федеральный закон N 44-ФЗ) и Федерального закона от 18.07.2011 N 223-ФЗ "О закупках товаров, работ, услуг отдельными видами юридических лиц" (далее - Федеральный закон N 223-ФЗ) <11>						
1.2	по контрактам (договорам), планируемыми к заключению в соответствующем финансовом году без применения норм Федерального закона N 44-ФЗ и Федерального закона N 223-ФЗ <11>	26200	х				
1.3	по контрактам (договорам), заключенным до начала текущего финансового года с учетом требований Федерального закона N 44-ФЗ и Федерального закона N 223-ФЗ <12>	26300	х	376 965,92	175 000,00		
1.4	по контрактам (договорам), планируемыми к заключению в соответствующем финансовом году с учетом требований Федерального закона N 44-ФЗ и Федерального закона N 223-ФЗ <12>	26400	х	2 419 954,08	2 642 920,00	2 817 920,00	
	в том числе: за счет субсидий, предоставляемых на финансовое обеспечение выполнения государственного (муниципального) задания			2 219 954,08	2 421 920,00	2 596 920,00	
1.4.1.1	в том числе: в соответствии с Федеральным законом N 44-ФЗ	26411	х	2 219 954,08	2 421 920,00	2 596 920,00	
1.4.1.2	в соответствии с Федеральным законом N 223-ФЗ <13>	26412	х				
1.4.2	за счет субсидий, предоставляемых в соответствии с абзацем вторым пункта 1 статьи 78.1 Бюджетного кодекса Российской Федерации	26420	х	-			
1.4.2.1	в том числе: в соответствии с Федеральным законом N 44-ФЗ	26421	х	-			
1.4.2.2	в соответствии с Федеральным законом N 223-ФЗ <13>	26422	х				
1.4.3	за счет субсидий, предоставляемых на осуществление капитальных вложений <14>	26430	х				
1.4.4	за счет прочих источников финансового обеспечения	26450	х	200 000,00	221 000,00	221 000,00	
1.4.4.1	в том числе: в соответствии с Федеральным законом N 44-ФЗ	26451	х	200 000,00	221 000,00	221 000,00	
1.4.4.2	в соответствии с Федеральным законом N 223-ФЗ	26452	х				
2	Итого по контрактам, планиваемым к заключению в соответствующем финансовом году в соответствии с Федеральным законом N 44-ФЗ, по соответствующему году закупки <15>	26500	х	2 419 954,08	2 642 920,00	2 817 920,00	
	в том числе по году начала закупки:	26510					
			2021	2 419 954,08		-	
			2022		2 642 920,00		
			2023			2 817 920,00	
3	Итого по договорам, планиваемым к заключению в соответствующем финансовом году в соответствии с Федеральным законом N 223-ФЗ, по соответствующему году закупки	26600	х				
	в том числе по году начала закупки:	26610					

Руководитель учреждения

(подпись)

(подпись)

(подпись)

(подпись)

Исполнитель

(подпись)

(подпись)

(подпись)

СОГЛАСОВАНО

(наименование должности уполномоченного лица органа-учредителя)

(подпись)

(подпись)

3.2. Обоснование (расчет) плановых показателей поступлений доходов по статье 130 "Доходы от оказания услуг, работ, компенсации затрат учреждений".

3.2.1. Обоснование (расчет) плановых показателей поступлений доходов по статье 130 "Доходы от оказания услуг, работ, компенсации затрат учреждений".

Наименование показателя	Код строки	Сумма, руб.		
		на 2021 г. (текущий финансовый год)	на 2022 г. (первый год планового периода)	на 2023 г. (второй год планового периода)
1	2	3	4	5
Задолженность по доходам (дебиторская задолженность по доходам) на начало года	100			
Полученные предварительные платежи (авансы) по контрактам (договорам) (кредиторская задолженность по доходам) на начало года	200			
Доходы от оказания услуг, работ, компенсации затрат учреждений, всего	300	21 479 640,00	21 500 640,00	21 500 640,00
в том числе:	310	21 279 640,00	21 279 640,00	21 279 640,00
субсидии на финансовое обеспечение выполнения муниципального задания	320			
доходы от оказания услуг, выполнения работ в рамках установленного муниципального задания	330	200 000,00	221 000,00	221 000,00
доходы, поступающие в порядке возмещения расходов, понесенных в связи с эксплуатацией имущества, находящегося в оперативном управлении учреждения	340			
Доходы от компенсации затрат	350			
Задолженность по доходам (дебиторская задолженность по доходам) на конец года	400			
Полученные предварительные платежи (авансы) по контрактам (договорам) (кредиторская задолженность по доходам) на конец года	500			
Планируемые поступления доходов от оказания услуг, компенсации затрат учреждения (с. 0100 - с. 0200 + с. 0300 - с. 0400 + с. 0500)	600	21 479 640,00	21 500 640,00	21 500 640,00

3.2.2. Расчет доходов в виде субсидии на финансовое обеспечение выполнения муниципального задания.

Наименование показателя	Код строки	Плата (тариф) за единицу услуги (работы), руб.			Планируемый объем оказания услуг (выполнения работ)			Общий объем планируемых поступлений, руб.		
		на 2021 г.	на 2022 г.	на 2023 г.	на 2021 г.	на 2022 г.	на 2023 г.	на 2021 г.	на 2022 г.	на 2023 г.
		(текущий финансовый год)	(первый год планового периода)	(второй год планового периода)	(текущий финансовый год)	(первый год планового периода)	(второй год планового периода)	(текущий финансовый год)	(первый год планового периода)	(второй год планового периода)
I	2	3	4	5	6	7	8	9	10	11
Спортивная подготовка по олимпийским видам спорта (конькобежный спорт)	1	52 028,46	52 028,46	52 028,46	409	409	409	21 279 640,00	21 279 640,00	21 279 640,00
Итого	9000	x	x	x	x	x	x	21 279 640,00	21 279 640,00	21 279 640,00

3.2.3. Расчет доходов от оказания услуг, выполнения работ в рамках установленного муниципального задания

Наименование показателя	Код строки	Плата (тариф) за единицу услуги (работы), руб.			Планируемый объем оказания услуг (выполнения работ)			Общий объем планируемых поступлений, руб.		
		на 2021 г.	на 2022 г.	на 2023 г.	на 2021 г.	на 2022 г.	на 2023 г.	на 2021 г.	на 2022 г.	на 2023 г.
		(текущий финансовый год)	(первый год планового периода)	(второй год планового периода)	(текущий финансовый год)	(первый год планового периода)	(второй год планового периода)	(текущий финансовый год)	(первый год планового периода)	(второй год планового периода)
1	2	3	4	5	6	7	8	9	10	11
Итого	9000	x	x	x	x	x	x			

3.2.4. Расчет доходов от оказания услуг, выполнения работ за плату сверх установленного муниципального задания и иной приносящей доход деятельности, предусмотренной уставом учреждения.

Наименование показателя	Код строки	Плата (тариф) за единицу услуги (работы), руб.			Планируемый объем оказания услуг (выполнения работ)			Общий объем планируемых поступлений, руб.		
		на 2021 г.	на 2022 г.	на 2023 г.	на 2021 г.	на 2022 г.	на 2023 г.	на 2021 г.	на 2022 г.	на 2023 г.
		(текущий финансовый год)	(первый год планового периода)	(второй год планового периода)	(текущий финансовый год)	(первый год планового периода)	(второй год планового периода)	(текущий финансовый год)	(первый год планового периода)	(второй год планового периода)
1	2	3	4	5	6	7	8	9	10	11
Посещение катка	1	55,00	55,00	55,00	1400	1600	1600	77 000,00	88 000,00	88 000,00
Прокат коньков (взрослый)	2	110,00	110,00	110,00	400	500	500	44 000,00	55 000,00	55 000,00
Прокат коньков (дети до 14 лет)	3	85,00	85,00	85,00	400	300	300	34 000,00	25 500,00	25 500,00
Заточка коньков	4	105,00	105,00	105,00	200	100	100	21 000,00	10 500,00	10 500,00
Предоставление ледовой площадки	5	750,00	750,00	750,00	32	56	56	24 000,00	42 000,00	42 000,00
Итого	9000	x	x	x	x	x	x	200 000,00	221 000,00	221 000,00

Источники финансового обеспечения: субсидия на финансовое обеспечение муниципального задания

3.6. Обоснование (расчет) плановых показателей по выплатам по оплате труда работников учреждения.

3.6.1. Обоснование (расчет) плановых показателей по выплатам по элементу вида расходов классификации расходов

Наименование показателя	Код строки	Сумма, руб.			
		на 2021 г. (текущий финансовый год)	на 2022 г. (первый год планового периода)	на 2023 г. (второй год планового периода)	
1	2	3	4	5	
Задолженность перед персоналом по оплате труда (кредиторская задолженность) на начало года	100	-	-	-	
Задолженность персонала по полученным авансам (дебиторская задолженность) на начало года	200	-	-	-	
Фонд оплаты труда	300	12 602 071,00	12 602 071,00	12 602 071,00	
Задолженность перед персоналом по оплате труда (кредиторская задолженность) на конец года	400	-	-	-	
Задолженность персонала по полученным авансам (дебиторская задолженность) на конец года	500	-	-	-	
Планируемые выплаты на оплату труда (с 01.00 - с 02.00 + с 03.00 - с 04.00 + с 05.00)	600	12 602 071,00	12 602 071,00	12 602 071,00	

3.6.2. Расчет фонда оплаты труда

3.6.3. Расчет фонда оплаты труда на 2021 г. (текущий финансовый год) (заполняется отдельно по источникам финансового

Источники финансового обеспечения: субсидия на финансовое обеспечение муниципального задания

Источники финансового обеспечения: расходы на финансовое обеспечение муниципальных заданий												
Должность, группа должностей	Код строки	Установленная численность, единиц	всего (гр. 5 + гр. 6 + гр. 7 + гр. 9 + гр. 11)	Среднемесячный размер оплаты труда на одного работника, руб.								Фонд оплаты труда в год (гр. 3 x гр. 4 x 12)
				в том числе:								
				по должностному окладу	по выплатам компенсационного характера	по выплатам стимулирующего характера	северная надбавка		районный коэффициент			
							%	сумма (гр. 5 + гр. 6 + гр. 7) x гр. 8 / 100	%	сумма (гр. 5 + гр. 6 + гр. 7) x гр. 10 / 100		
1	2	3	4	5	6	7	8	9	10	11	12	
Директор	1	1	67 785,54	23 278,00		19 087,96	30	12 709,79	30	12 709,79	813 426,43	
Заместитель директора	2	2	53 799,60	20 950,00		12 674,75	30	10 087,43	30	10 087,43	1 291 190,40	
Специалист по закупкам	3	0,5	12 366,66	6 208,00		1 521,16	30	2 318,75	30	2 318,75	74 199,94	
Юрисконсульт	4	1	26 954,72	4 704,00		12 142,70	30	5 054,01	30	5 054,01	323 456,64	
Экономист	5	1	33 477,45	4 704,00		16 219,41	30	6 277,02	30	6 277,02	401 729,40	
Специалист по кадрам	6	1	22 059,47	4 282,00		9 505,17	30	4 136,15	30	4 136,15	264 713,66	
Инженер - электрик	7	0,5	12 377,52	4 282,00		3 453,95	30	2 320,79	30	2 320,79	74 265,12	
Воспитатель дошкольной техники	8	2,25	25 590,64	3 895,00	155,80	11 943,35	30	4 798,25	30	4 798,25	690 947,28	
Ремонтирование плоскостных спортивных сооружений	9	3	14 765,30	3 016,00	364,54	5 847,77	30	2 768,49	30	2 768,49	531 550,66	
Работник по комплексному обслуживанию и ремонту зданий	10	1	23 152,80	3 511,00	4 687,48	6 272,02	30	4 341,15	30	4 341,15	277 833,60	
Уборщик служебных помещений	11	0,5	16 947,66	3 016,00	3 000,00	4 576,29	30	3 177,69	30	3 177,69	101 685,98	
Заведующий хозяйством	12	1	28 227,20	4 282,00		13 360,00	30	5 292,60	30	5 292,60	338 726,40	
Заведующий стадионом	13	1	36 177,44	9 718,00		12 752,46	30	6 741,14	31	6 965,84	434 129,29	
Техник	14	1	22 713,60	3 896,00		10 300,00	30	4 258,80	30	4 258,80	272 563,20	
Кладовщик	15	1	19 614,40	3 016,00	2 266,20	6 976,80	30	3 677,70	30	3 677,70	235 372,80	
Сторож (вахтер)	16	3,5	19 614,40	3 016,00	7 518,20	1 724,80	30	3 677,70	30	3 677,70	823 804,80	
Инструктор-методист	17	2	29 992,00	9 311,00		9 434,00	30	5 623,50	30	5 623,50	719 808,00	
Тренер	18	16	25 690,98	9 311,00	372,44	6 373,42	30	4 817,06	30	4 817,06	4 932 667,39	
Итого	9000	x	491 307,37	124 396,00	18 364,66	164 666,0065		92 078,00		92 302,70	12 602 071,00	

3.6.4 Расчет фонда оплаты труда на 2022 г. (первый год финансового плана) (заполняется раздельно по источникам

3.6.4 Расчет фонда оплаты труда на 2022 г. (первый год финансового плана) (заполняется раздельно по источникам

3.6.4 Расчет фонда оплаты труда на 2022 г. (первый год финансового плана) (заполняется раздельно по источникам

Источники финансового обеспечения: субсидия на финансовое обеспечение муниципального задания											
Должность, группа должностей	Код строки	Установленная численность, единиц	всего (гр. 5 + гр. 6 + гр. 7 + гр. 9 + гр. 11)	Среднемесячный размер оплаты труда на одного работника, руб. в том числе:							Фонд оплаты труда в год (гр. 3 x гр. 4 x 12)
				по должностному окладу	по выплатам компенсационного характера	по выплатам стимулирующего характера	северная надбавка		районный коэффициент	сумма (гр. 5 + гр. 6 + гр. 7) x гр. 10 / 100	
							%	сумма (гр. 5 + гр. 6 + гр. 7) x гр. 8 / 100			
1	2	3	4	5	6	7	8	9	10	11	12
Директор	1	1	67 785,54	23 278,00		19 087,96	30	12 709,79	30	12 709,79	813 426,43
Заместитель директора	2	2	53 799,60	20 950,00		12 674,75	30	10 087,43	30	10 087,43	1 291 190,40
Специалист по закупкам	3	0,5	12 366,66	6 208,00		1 521,16	30	2 318,75	30	2 318,75	74 199,94
Юрисконсульт	4	1	26 954,72	4 704,00		12 142,70	30	5 054,01	30	5 054,01	323 456,64
Экономист	5	1	33 477,45	4 704,00		16 219,41	30	6 277,02	30	6 277,02	401 729,40
Специалист по кадрам	6	1	22 059,47	4 282,00		9 505,17	30	4 136,15	30	4 136,15	264 713,66
Инженер - электрик	7	0,5	12 377,52	4 282,00		3 453,95	30	2 320,79	30	2 320,79	74 265,12
Водитель, лаборант-техник	8	2,25	25 890,64	3 895,00	155,80	11 943,35	30	4 798,25	30	4 798,25	690 947,28
Ремонтно-монтажные плоскостных спортивных сооружений	9	3	14 765,30	3 016,00	364,54	5 847,77	30	2 768,49	30	2 768,49	531 550,66
Рабочий по комплексному обслуживанию и ремонту зданий	10	1	23 152,80	3 511,00	4 687,48	6 272,02	30	4 341,15	30	4 341,15	277 833,60
Уборщик служебных помещений	11	0,5	16 947,66	3 016,00		4 576,29	30	3 177,69	30	3 177,69	101 685,98
Заведующий хозяйством	12	1	28 227,20	4 282,00		13 360,00	30	5 292,60	30	5 292,60	338 726,40
Заведующий стадионом	13	1	36 177,44	9 718,00		12 752,46	30	6 741,14	31	6 965,84	434 129,29
Техник	14	1	22 713,60	3 896,00		10 300,00	30	4 258,80	30	4 258,80	272 563,20
Кладовщик	15	1	19 614,40	3 016,00	2 266,20	6 976,80	30	3 677,70	30	3 677,70	235 372,80
Строжор (вахтер)	16	3,5	19 614,40	3 016,00	7 518,20	1 724,80	30	3 677,70	30	3 677,70	823 804,80
Инструктор-методист	17	2	29 992,00	9 311,00		9 434,00	30	5 623,50	30	5 623,50	719 808,00
Тренер	18	16	25 690,98	9 311,00	372,44	6 373,42	30	4 817,06	30	4 817,06	4 932 667,39
Итого	9000	x	491 307,37	124 396,00	18 364,66	164 166,0065		92 078,00		92 302,70	12 602 071,00

3.6.5. Расчет фонда оплаты труда на 2023 г. (второй год планового периода) (заполняется отдельно по источникам

Источник финансового обеспечения: субсидия на финансовое обеспечение муниципального задания

Источники финансового обеспечения: субсидия на финансовое обеспечение муниципальных заданий											
Должность, группа должностей	Код строки	Установленная численность, единиц	всего (гр. 5 + гр. 6 + гр. 7 + гр. 9 + гр. 11)	Среднемесячный размер оплаты труда на одного работника, руб.							Фонд оплаты труда в год (гр. 3 x гр. 4 x 12)
				в том числе:						районный коэффициент	
				по должностному окладу	по выплатам компенсационного характера	по выплатам стимулирующего характера	северная надбавка	сумма (гр. 5 + гр. 6 + гр. 7) x гр. 8 / 100			
1	2	3	4	5	6	7	8	9	10	11	12
Директор	1	1	67 785,54	23 278,00		19 087,96	30	12709,79	30	12709,79	813 426,43
Заместитель директора	2	2	53 799,60	20 950,00		12 674,75	30	10087,43	30	10087,43	1 291 190,40
Специалист по закупкам	3	0,5	12 366,66	6 208,00		1 521,16	30	2318,75	30	2318,75	74 199,94
Юрисконсульт	4	1	26 954,72	4 704,00		12 142,70	30	5054,01	30	5054,01	323 456,64
Экономист	5	1	33 477,45	4 704,00		16 219,41	30	6277,02	30	6277,02	401 729,40
Специалист по кадрам	6	1	22 059,47	4 282,00		9 505,17	30	4136,15	30	4136,15	264 713,66
Инженер - электроник	7	0,5	12 377,52	4 282,00		3 453,95	30	2320,79	30	2320,79	74 265,12
Водитель лавобуровой техники	8	2,25	25 590,64	3 895,00	155,80	11 943,35	30	4798,25	30	4798,25	690 947,28
Ремонтирующее плоскостных спортивных сооружений	9	3	14 765,30	3 016,00	364,54	5 847,77	30	2768,49	30	2768,49	531 550,66
Работник по комплексному обслуживанию и ремонту зданий	10	1	23 152,80	3 511,00	4 687,48	6 272,02	30	4341,15	30	4341,15	277 833,60
Уборщик служебных помещений	11	0,5	16 947,66	3 016,00	3 000,00	4 576,29	30	3177,69	30	3177,69	101 685,98
Заведующий хозяйством	12	1	28 227,20	4 282,00		13 360,00	30	5292,60	30	5292,60	338 726,40
Заведующий столовой	13	1	36 177,44	9 718,00		12 752,46	30	6741,14	31	6965,84	434 129,29
Техник	14	1	22 713,60	3 896,00		10 300,00	30	4258,80	30	4258,80	272 563,20
Кладовщик	15	1	19 614,40	3 016,00	2 266,20	6 976,80	30	3677,70	30	3677,70	235 372,80
Сторож (вахтер)	16	3,5	19 614,40	3 016,00	7 518,20	1 724,80	30	3677,70	30	3677,70	823 804,80
Инструктор-методист	17	2	29 992,00	9 311,00		9 434,00	30	5623,50	30	5623,50	719 808,00
Тренер	18	16	25 690,98	9 311,00	372,44	6 373,42	30	4817,06	30	4817,06	4 932 667,39
Итого	9000	x	491 307,37	124 396,00	18 364,66	164 166,0065		92078,00		92302,70	12 602 071,00

3.7. Обоснование (расчет) плановых показателей по выплатам на страховые взносы по обязательному социальному

3.7.1. Обоснование (расчет) плановых показателей по выплатам на страховые взносы по обязательному социальному

Источник финансового обеспечения: субсидия на финансовое обеспечение муниципального задания

Наименование показателя	Код строки	Сумма, руб.		
		на 2021 г.	на 2022 г.	на 2023 г.
		(текущий финансовый год)	(первый год планового периода)	(второй год планового периода)
1	2	3	4	5
Задолженность по обязательствам (кредиторская задолженность) на начало года	100	163 573,83	163 573,83	163 573,83
Сумма излишне уплаченных либо излишне взысканных страховых взносов (дебиторская задолженность) на начало года	200	-	-	-
Страховые взносы на обязательное социальное страхование	300	3 785 819,00	3 805 819,00	3 805 819,00
Задолженность по уплате страховых взносов (кредиторская задолженность) на конец года	400	163 573,83	163 573,83	163 573,83
Сумма излишне уплаченных либо излишне взысканных страховых взносов (дебиторская задолженность) на конец года	500	-	-	-
Планируемые выплаты на страховые взносы на обязательное социальное страхование (с. 0100 - с. 0200 + с. 0300 - с. 0400 + с. 0500)	600	3 785 819,00	3 805 819,00	3 805 819,00

3.7.2. Расчет страховых взносов по обязательному социальному страхованию (заполняется раздельно по источникам
Источник финансового обеспечения: субсидия на финансовое обеспечение муниципального задания

Наименование государственного внебюджетного фонда	Код строки	Размер базы для начисления страховых взносов, руб.				Сумма взноса, руб.			
		на 2021 г. (текущий финансовый год)	на 2022 г. (первый год планового периода)	на 2023 г. (второй год планового периода)	на 2023 г. (второй год планового периода)	на 2021 г. (текущий финансовый год)	на 2022 г. (первый год планового периода)	на 2023 г. (второй год планового периода)	на 2023 г. (второй год планового периода)
1	2	3	4	5	8	6	7	8	
Страховые взносы в Пенсионный фонд Российской Федерации, всего	100	12 602 071,00	12 602 071,00	12 602 071,00	2 772 455,62	2 772 455,62	2 772 455,62	2 772 455,62	
в том числе:	110	12 602 071,00	12 602 071,00	12 602 071,00	2 772 455,62	2 772 455,62	2 772 455,62	2 772 455,62	
по ставке 22,0%	120								
с применением пониженных тарифов взносов в Пенсионный фонд Российской Федерации для отдельных категорий плательщиков	130								
Страховые взносы в Фонд социального страхования Российской Федерации, всего	200	12 602 071,00	12 602 071,00	12 602 071,00	390 657,76	390 657,76	390 657,76	390 657,76	
в том числе:	210	12 602 071,00	12 602 071,00	12 602 071,00	365 460,06	365 460,06	365 460,06	365 460,06	
обязательное социальное страхование на случай временной нетрудоспособности и в связи с материнством по ставке 2,9%	220								
с применением ставки взносов в Фонд социального страхования Российской Федерации по ставке 0,0%	230	12 602 071,00	12 602 071,00	12 602 071,00	5 197,70	5 197,70	25 197,70	25 197,70	
обязательное социальное страхование от несчастных случаев на производстве и профессиональных заболеваний по ставке 0,2%	240								
обязательное социальное страхование от несчастных случаев на производстве и профессиональных заболеваний по ставке 0,2%									
обязательное социальное страхование от несчастных случаев на производстве и профессиональных заболеваний по ставке 0,2%									
Страховые взносы в Федеральный фонд обязательного медицинского страхования, всего	300	12 602 071,00	12 602 071,00	12 602 071,00	642 705,62	642 705,62	642 705,62	642 705,62	
в том числе:	310	12 602 071,00	12 602 071,00	12 602 071,00	642 705,62	642 705,62	642 705,62	642 705,62	
страховые взносы на обязательное медицинское страхование по ставке 5,1%	9000	x	x	x	3 805 819,00	3 805 819,00	3 805 819,00	3 805 819,00	
Итого									

3.8. Обоснование (расчет) плановых показателей по выплатам компенсационного характера персоналу, за исключением

3.8.1. Обоснование (расчет) выплат персоналу при направлении в служебные командировки (заполняется раздельно по

Источнику финансового обеспечения: субсидия на финансовое обеспечение муниципального задания

Наименование расходов	Код строки	Средний размер выплаты на одного работника в день, руб.				Количество работников, чел.				Сумма, руб.			
		на 2021 г. (текущий финансовый год)	на 2022 г. (первый год планового периода)	на 2023 г. (второй год планового периода)	на 2023 г. (второй год планового периода)	на 2021 г. (текущий финансовый год)	на 2022 г. (первый год планового периода)	на 2023 г. (второй год планового периода)	на 2023 г. (второй год планового периода)	на 2021 г. (текущий финансовый год)	на 2022 г. (первый год планового периода)	на 2023 г. (второй год планового периода)	на 2023 г. (второй год планового периода)
1	2	3	4	5	8	6	7	8	11	9	10	13	14
Сутловые	1	200,00	200,00	200,00	1	1	1	1	105	105	105	21 000,00	21 000,00
Сутловые	2	350,00	350,00	350,00	1	1	1	1	41	41	41	14 350,00	14 350,00
Расходы, связанные со служебными командировками	3	1 246,00	1 246,00	1 246,00	1	1	1	1	100	100	100	124 600,00	124 600,00
Итого	9000	x	x	x	x	x	x	x	x	x	x	159 950,00	159 950,00

3.8.2 Обоснование (расчет) выплат персоналу по уходу за ребенком.

Источник финансового обеспечения: субсидия на финансовое обеспечение муниципального задания

Наименование расходов	Код строки	Численность работников, получающих пособие, чел.				Количество выплат в год на одного работника, шт.				Размер выплаты (пособия) в месяц, руб.				Сумма, руб.	
		на 2021 г.	на 2022 г.	на 2023 г.		на 2021 г.	на 2022 г.	на 2023 г.		на 2021 г.	на 2022 г.	на 2023 г.		на 2022 г.	на 2023 г.
		(текущий финансовый год)	(первый год планового периода)	(второй год планового периода)		(текущий финансовый год)	(первый год планового периода)	(второй год планового периода)		(текущий финансовый год)	(первый год планового периода)	(второй год планового периода)	(текущий финансовый год)	(первый год планового периода)	(второй год планового периода)
Пособие по уходу за ребенком до 3-х лет	2	3	4	5	-	6	7	8	0	9	10	11	12	13	14
	1	1				12				60,00			720,00		
	2														
Итого	9000	x	x	x	x	x	x	x	x	x	x	x	720,00	-	-

3.9. Обоснование (расчет) плановых показателей по выплатам на социальное обеспечение и иные выплаты населению.

Источник финансового обеспечения: субсидия на финансовое обеспечение муниципального задания

Наименование показателя	Код строки	Размер одной выплаты, руб.				Количество выплат в год				Общая сумма выплат, руб.			
		на 2021 г.	на 2022 г.	на 2023 г.		на 2021 г.	на 2022 г.	на 2023 г.		на 2021 г.	на 2022 г.	на 2023 г.	
		(текущий финансовый год)	(первый год планового периода)	(второй год планового периода)		(текущий финансовый год)	(первый год планового периода)	(второй год планового периода)		(текущий финансовый год)	(первый год планового периода)	(второй год планового периода)	
Выплаты занимающимся спортом, направленным для участия в физкультурно-спортивных мероприятиях в соответствии с календарным планом	1	255 895,00	255 895,00	255 895,00	8	6	7	8	8	2 047 160,00	2 047 160,00	2 047 160,00	
пособие за первые три дня болезни за счет работодателя	2	5 000,00			4					20 000,00			
Итого	9000	x	x	x	x	x	x	x	x	2 067 160,00	2 047 160,00	2 047 160,00	

3.10. Обоснование (расчет) плановых показателей по расходам на уплату налогов, сборов и иных платежей (заполняется

Наименование расходов	Код строки	Налоговая база, руб.				Ставка налога, %				Сумма начисленного налога, подлежащего уплате, руб.			
		на 2021 г.	на 2022 г.	на 2023 г.	(второй год планового периода)	на 2021 г.	на 2022 г.	на 2023 г.	(второй год планового периода)	на 2021 г.	на 2022 г.	на 2023 г.	(второй год планового периода)
		(текущий финансовый год)	(первый год планового периода)	(первый год планового периода)		(текущий финансовый год)	(первый год планового периода)	(второй год планового периода)		(текущий финансовый год)	(первый год планового периода)	(второй год планового периода)	
1	2	3	4	5		6	7	8		9	10	11	
Штрафы за нарушение законодательства о налогах и сборах, законодательства о страховых взносах	1	1 000,00	1 000,00	1 000,00		100,00	100,00	100,00		1 000,00	4,00	4,00	
Итого	9000	x	x	x		x	x	x		1 000,00	4,00	4,00	

3.11. Обоснование (расчет) плановых показателей по расходам на безвозмездное перечисление организациям и физическим лицам (заполняется отдельно по источникам финансового обеспечения).

Наименование расходов	Код строки	Размер одной выплаты, руб.				Количество выплат в год				Общая сумма выплат, руб.			
		на 2021 г.	на 2022 г.	на 2023 г.	(второй год планового периода)	на 2021 г.	на 2022 г.	на 2023 г.	(второй год планового периода)	на 2021 г.	на 2022 г.	на 2023 г.	(второй год планового периода)
		(текущий финансовый год)	(первый год планового периода)	(первый год планового периода)		(текущий финансовый год)	(первый год планового периода)	(второй год планового периода)		(текущий финансовый год)	(первый год планового периода)	(второй год планового периода)	
1	2	3	4	5		6	7	8		9	10	11	
Итого	9000	x	x	x		x	x	x					

3.12. Обоснование (расчет) плановых показателей по прочим расходам (кроме расходов на закупку товаров, работ и услуг)

Наименование расходов	Код строки	Размер одной выплаты, руб.				Количество выплат в год				Общая сумма выплат, руб.			
		на 2021 г.	на 2022 г.	на 2023 г.	(второй год планового периода)	на 2021 г.	на 2022 г.	на 2023 г.	(второй год планового периода)	на 2021 г.	на 2022 г.	на 2023 г.	(второй год планового периода)
		(текущий финансовый год)	(первый год планового периода)	(первый год планового периода)		(текущий финансовый год)	(первый год планового периода)	(второй год планового периода)		(текущий финансовый год)	(первый год планового периода)	(второй год планового периода)	
1	2	3	4	5		6	7	8		9	10	11	
Компенсация расходов за использование личного транспорта в служебных целях	1	6 000,00	6 156,00	6 156,00		11	11	11		66 000,00	67 716,00	67 716,00	
Итого	9000	x	x	x		x	x	x		66 000,00	67 716,00	67 716,00	

3.13. Обоснование (расчет) плановых показателей по расходам на закупку товаров, работ и услуг.
3.13.1. Обоснование (расчет) плановых показателей по расходам на закупку товаров, работ и услуг.
Источник финансового обеспечения: субсидия на финансовое обеспечение муниципального задания

Наименование показателя	Код строки	Сумма, руб			
		на 2021 г. (текущий финансовый год)	на 2022 г. (первый год планового периода)	на 2022 г. (второй год планового периода)	на 2023 г. (второй год планового периода)
1	2	3	4	5	
Задолженность по принятым и неисполненным обязательствам, полученные предварительные платежи (авансы) по контрактам (договорам) (кредиторская задолженность) на начало года	100	73,03	-	-	
Произведенные предварительные платежи (авансы) по контрактам (договорам) (дебиторская задолженность) на начало года	200	26 200,41	26 127,38	26 127,38	
Расходы на закупку товаров, работ и услуг, всего	300	2 596 920,00	2 596 920,00	2 596 920,00	
в том числе:		58 800,00	58 800,00	58 800,00	
услуги связи	301				
транспортные услуги	302				
коммунальные услуги	303	789 480,00	789 480,00	789 480,00	
аренда имущества	304	720,00	720,00	720,00	
содержание имущества	305	243 727,92	80 327,92	80 327,92	
обязательное страхование	306				
повышение квалификации (профессиональная переподготовка)	307	10 000,00	10 000,00	10 000,00	
оплата услуг и работ (медицинских осмотров, информационных услуг, консультационных услуг, экспертных услуг, научно-исследовательских работ, типографских работ), не указанных выше	308	1 055 248,00	1 055 248,00	1 055 248,00	
приобретение объектов движимого имущества	309	78 115,00	241 515,00	241 515,00	
приобретение материальных запасов	310	360 829,08	360 829,08	360 829,08	
Задолженность по принятым и неисполненным обязательствам, полученные предварительные платежи (авансы) по контрактам (договорам) (кредиторская задолженность) на конец года	400	-	-	-	
Произведенные предварительные платежи (авансы) по контрактам (договорам) (дебиторская задолженность) на конец года	500	26 127,38	26 127,38	26 127,38	
Планируемые выплаты на закупку товаров, работ и услуг (с. 0100 - с. 0200 + с. 0300 - с. 0400 + с. 0500)	600	2 596 920,00	2 596 920,00	2 596 920,00	

Источники финансового обеспечения: субсидия на финансовое обеспечение муниципального задания

[illegible]

3.13.4. Обоснование (расчет) плановых показателей по расходам на коммунальные услуги.

Источники финансового обеспечения: субсидия на финансовое обеспечение муниципального задания

Источники финансового обеспечения, сущес­твующия на финансовое обеспечение муниципального задания										
Наименование расходов	Код строки	Расчетное потребление ресурсов			Тариф (с учетом НДС), руб.			Сумма, руб.		
		на 2021 г. (текущий финансовый год)	на 2022 г. (первый год планового периода)	на 2023 г. (второй год планового периода)	на 2021 г. (текущий финансовый год)	на 2022 г. (первый год планового периода)	на 2023 г. (второй год планового периода)	на 2021 г. (текущий финансовый год)	на 2022 г. (первый год планового периода)	на 2023 г. (второй год планового периода)
1	2	3	4	5	6	7	8	9	10	11
Электроснабжение	1	16,456	16,456	16,456	7 900,00	7 900,00	7 900,00	130 000,00	130 000,00	130 000,00
Тепловая энергия	2	62,270	62,270	62,270	1 766,50	1 766,50	1 766,50	110 000,00	110 000,00	110 000,00
Горячее водоснабжение	3	1736,111	1736,111	1736,111	5,76	5,76	5,76	10 000,00	10 000,00	10 000,00
Холодное водоснабжение, водоотведение	4	1549,377	1549,377	1549,377	42,80	42,80	42,80	66 313,33	66 313,33	66 313,33
Возмещение коммунальных расходов	0000	12	12	12	39 430,56	39 430,56	39 430,56	473 166,67	473 166,67	473 166,67
	0000	12	12	12	39 430,56	39 430,56	39 430,56	789 480,00	789 480,00	789 480,00

3.13.5. Обоснование (расчет) плановых показателей по расходам на аренду имущества

3.13.3. Обоснование (расчет) плановых показателей по расходам на аренду имущества

адрес помещения	Код строки	Арендваемая площадь (количество объектов), кв. м (ед.)			Продолжительность аренды (месяц, день, час)				Цена аренды в месяц (день, час), руб.				Сумма, руб.		
		на 2021 г.	на 2022 г.	на 2023 г.	на 2021 г.	на 2022 г.	на 2023 г.	на 2021 г.	на 2022 г.	на 2023 г.	на 2021 г.	на 2022 г.	на 2023 г.		
		(текущий финансовый год)	(первый год планового периода)	(второй год планового периода)	(текущий финансовый год)	(первый год планового периода)	(второй год планового периода)	(текущий финансовый год)	(первый год планового периода)	(второй год планового периода)	(текущий финансовый год)	(первый год планового периода)	(второй год планового периода)		
1	2	3	4	5	6	7	8	9	10	11	12	13	14		
Предоставление в пользование Wi-Fi-роутера (xDSL)	1	-	-	-	12	12,00	12,00	60,00	60,00	60,00	720,00	720,00	720,00		
	2														
	0000	✓	✓	✓	✓	✓	✓	✓	✓	✓	720,00	720,00	720,00		

3 13 6 Обоснование (расчет) плановых показателей по расходам на содержание имущества.

Источники финансового обеспечения: субсидия на финансовое обеспечение муниципального задания

Источник финансового обеспечения, субсидия на финансовое обеспечение муниципального задания		Объект			Количество работ (услуг)					Сумма, руб		
		на 2021 г. (текущий финансовый год)	на 2022 г. (первый год планового периода)	на 2023 г. (второй год планового периода)	на 2021 г. (текущий финансовый год)	на 2022 г. (первый год планового периода)	на 2023 г. (второй год планового периода)	на 2021 г. (текущий финансовый год)	на 2022 г. (первый год планового периода)	на 2023 г. (второй год планового периода)		
											Код строки	
Наименование расходов	1	2	3	4	5	6	7	8	9	10	11	
	Техническое обслуживание пожарной-охранной сигнализации	1				1	1	1	21 127,92	21 127,92	21 127,92	
	Защелка ножа	2				1	1	1	6 000,00	6 000,00	6 000,00	
	Промывка и опрессовка	3				1	1	1	8 000,00	8 000,00	8 000,00	
	Техническое обслуживание инженерных сетей	4				1	1	1	13 200,00	13 200,00	13 200,00	
	Заправка картриджей	5				1	1	1	5 000,00	5 000,00	5 000,00	
	Техобслуживание автотранспорта	6				1	1	1	20 000,00	20 000,00	20 000,00	
	Вывоз снега	7				1	1	1	7 000,00	7 000,00	7 000,00	
Текущий ремонт	8				1			163 400,00				
Итого	9000		x	x	x	x	x	243 727,92	80 327,92	80 327,92		

3.13.7. Обоснование (расчет) плановых показателей по расходам на обязательное страхование.

Наименование расходов	Код строки	Количество застрахованных сотрудников,			Базовые ставки страховых тарифов с учетом поправочных			Сумма, руб		
		на 2021 г.	на 2022 г.	на 2023 г.	на 2021 г.	на 2022 г.	на 2023 г.	на 2021 г.	на 2022 г.	на 2023 г.
		(текущий финансовый год)	(первый год планового периода)	(второй год планового периода)	(текущий финансовый год)	(первый год планового периода)	(второй год планового периода)	(текущий финансовый год)	(первый год планового периода)	(второй год планового периода)
1	2	3	4	5	6	7	8	9	10	11
	1									
	2									
Итого	9000	x	x	x	x	x	x			

3.13.8. Обоснование (расчет) плановых показателей по расходам на повышение квалификации (профессиональную

Источник финансового обеспечения: субсидия на финансовое обеспечение выполнения муниципального задания										
Наименование расходов	Код строки	Количество работников, направляемых на повышение			Цена обучения одного работника, руб.			Сумма, руб.		
		на 2021 г.	на 2022 г.	на 2023 г.	на 2021 г.	на 2022 г.	на 2023 г.	на 2021 г.	на 2022 г.	на 2023 г.
		(текущий финансовый год)	(первый год планового периода)	(второй год планового периода)	(текущий финансовый год)	(первый год планового периода)	(второй год планового периода)	(текущий финансовый год)	(первый год планового периода)	(второй год планового периода)
1	2	3	4	5	6	7	8	9	10	11
Повышение квалификации специалист по закупкам	1	1	1	1	6 400,00	6 400,00	6 400,00	6 400,00	6 400,00	6 400,00
Охрана труда и пожарный минимум	3	1	1	1	3 600,00	3 600,00	3 600,00	3 600,00	3 600,00	3 600,00
Итого	9000	x	x	x	x	x	x	10 000,00	10 000,00	10 000,00

3.13.9. Обоснование (расчет) плановых показателей по расходам на оплату работ и услуг

Источник финансового обеспечения: субсидия на финансовое обеспечение муниципального задания

Наименование расходов	Код строки	Количество договоров				Стоимость услуги, работы, руб.				Сумма, руб.	
		на 2021 г. (текущий финансовый год)	на 2022 г. (первый год планового периода)	на 2023 г. (второй год планового периода)		на 2021 г. (текущий финансовый год)	на 2022 г. (первый год планового периода)	на 2023 г. (второй год планового периода)	на 2021 г. (текущий финансовый год)	на 2022 г. (первый год планового периода)	на 2023 г. (второй год планового периода)
1	2	3	4	5		6	7	8	9	10	11
Организация спортивных мероприятий в соответствии с календарным планом	1	1	1	1		378 320,00	378 320,00	378 320,00	378 320,00	378 320,00	378 320,00
Справочная система Госфинансы	2	1	1	1		80 000,00	80 000,00	80 000,00	80 000,00	80 000,00	80 000,00
Медицинский осмотр учащихся	3	1	1	1		257 040,00	257 040,00	257 040,00	257 040,00	257 040,00	257 040,00
Медицинский осмотр работников	4	1	1	1		50 000,00	50 000,00	50 000,00	50 000,00	50 000,00	50 000,00
Неисключительные права на программу Сбис	5	1	1	1		5 600,00	5 600,00	5 600,00	5 600,00	5 600,00	5 600,00
Услуги виртуального хостинга	6	1	1	1		2 388,00	2 388,00	2 388,00	2 388,00	2 388,00	2 388,00
Специальная оценка условий труда	7	1	1	1		11 900,00	11 900,00	11 900,00	11 900,00	11 900,00	11 900,00
Услуги по предоставлению ледовой площадки	8	1	1	1		270 000,00	270 000,00	270 000,00	270 000,00	270 000,00	270 000,00
	9	1							-		
	10	1							-		
Итого	9000	x	x	x		x	x	x	1 055 248,00	1 055 248,00	1 055 248,00

3.13.10. Обоснование (расчет) плановых показателей на приобретение объектов движимого имущества

Источник финансового обеспечения: субсидия на финансовое обеспечение муниципального задания

Наименование расходов	Код строки	Количество				Стоимость, руб.				Сумма, руб.	
		на 2021 г. (текущий финансовый год)	на 2022 г. (первый год планового периода)	на 2023 г. (второй год планового периода)		на 2021 г. (текущий финансовый год)	на 2022 г. (первый год планового периода)	на 2023 г. (второй год планового периода)	на 2021 г. (текущий финансовый год)	на 2022 г. (первый год планового периода)	на 2023 г. (второй год планового периода)
1	2	3	4	5		6	7	8	9	10	11
Набор инструментов	1	1				16 550,00			16 550,00		
Домкрат	2	1				2 465,00			2 465,00		
Ключ баллонный	3	1				600,00			600,00	-	-
Флагштоки для зоны награждения	5	3				15 333,33			46 000,00		
Хозяйственный инвентарь	9	1				12 500,00			12 500,00		
Коньки конькобежные	11		10	10			24 151,50	25 151,50		241 515,00	251 515,00
Итого	9000	x	x	x		x	x	x	78 115,00	241 515,00	251 515,00

3.13.11. Обоснование (расчет) плановых показателей по расходам на приобретение материальных запасов
Источник финансового обеспечения: субсидия на финансовое обеспечение муниципального задания

Наименование расходов	Код строки	Количество				Стоимость, руб.				Сумма, руб.		
		на 2021 г. (текущий финансовый год)	на 2022 г. (первый год планового периода)	на 2023 г. (второй год планового периода)	на 2021 г. (текущий финансовый год)	на 2022 г. (первый год планового периода)	на 2023 г. (второй год планового периода)	на 2021 г. (текущий финансовый год)	на 2022 г. (первый год планового периода)	на 2023 г. (второй год планового периода)	на 2022 г. (первый год планового периода)	на 2023 г. (второй год планового периода)
1	2	3	4	5	6	7	8	9	10	11		
Бензин АИ-92, литр	1	700	700	700	42,00	42,00	42,00	29 400,00	29 400,00	29 400,00		
Дизельное топливо, литр	2	700	700	700	50,00	50,00	50,00	35 000,00	35 000,00	35 000,00		
Масло моторное	3	40	40	40	365,00	365,00	365,00	14 600,00	14 600,00	14 600,00		
Комбинезоны конькобежные	3	10	10	10	11 400,00	11 400,00	11 400,00	114 000,00	114 000,00	114 000,00		
Спец. Одежда	4	5	5	5	4 200,00	4 200,00	4 200,00	21 000,00	21 000,00	21 000,00		
Канцелярские товары	5	100	200	200	300,00	332,00	332,00	26 000,00	26 000,00	26 000,00		
Хозяйственные товары	6	100	300	300	988,00	600,00	600,00	40 000,00	40 000,00	40 000,00		
Бутылированная вода		150	150	150	200,00	200,00	200,00	30 000,00	30 000,00	30 000,00		
Средства индивидуальной защиты	8	1000	1000	1000	10,00	10,00	10,00	10 000,00	10 000,00	10 000,00		
Разметка конькобежной площадки бумажная		1	1	1	7 350,00	7 350,00	7 350,00	7 350,00	7 350,00	7 350,00		
Автозапчасти		10						33 479,08	33 479,08	33 479,08		
Итого	9000	x	x	x	x	x	x	360 829,08	360 829,08	360 829,08		

3.13.1. Обоснование (расчет) плановых показателей по расходам на закупку товаров, работ и услуг. Источник финансового обеспечения: иная приносящая доход деятельность.

Наименование показателя	Код строки	Сумма, руб.				
		на 2021 г. (текущий финансовый год)	на 2022 г. (первый год планового периода)	на 2023 г. (второй год планового периода)		
1	2	3	4	5		
Задолженность по принятым и неисполненным обязательствам, полученные предварительные платежи (авансы) по контрактам (договорам) (кредиторская задолженность) на начало года	100	-	-	-		
Произведенные предварительные платежи (авансы) по контрактам (договорам) (дебиторская задолженность) на начало года	200	-	-	-		
Расходы на закупку товаров, работ и услуг, всего	300	200 000,00	221 000,00	221 000,00		
в том числе:		1 000,00	1 000,00	1 000,00		
услуги связи	301	-	-	-		
транспортные услуги	302	5 000,00	5 000,00	5 000,00		
коммунальные услуги	303	-	-	-		
аренда имущества	304	10 000,00	10 000,00	10 000,00		
содержание имущества	305	-	-	-		
обязательное страхование	306	-	-	-		
повышение квалификации (профессиональная переподготовка)	307	-	-	-		
оплата услуг и работ (медицинских осмотров, информационных услуг, консультационных услуг, экспертных услуг, научно-исследовательских работ, типографских работ), не указанных выше	308	90 000,00	100 000,00	100 000,00		
приобретение объектов движимого имущества	309	40 000,00	45 000,00	45 000,00		
приобретение материальных запасов	310	54 000,00	60 000,00	60 000,00		
Задолженность по принятым и неисполненным обязательствам, полученные предварительные платежи (авансы) по контрактам (договорам) (кредиторская задолженность) на конец года	400	-	-	-		
Произведенные предварительные платежи (авансы) по контрактам (договорам) (дебиторская задолженность) на конец года	500	-	-	-		
Планируемые выплаты на закупку товаров, работ и услуг (с. 0100 - с. 0200 + с. 0300 - с. 0400 + с. 0500)	600	200 000,00	221 000,00	221 000,00		

3.13.2. Обоснование (расчет) плановых показателей по расходам на услуги связи.

Источник финансового обеспечения: иная приносящая доход деятельность.

Наименование расходов	Код строки	Количество номеров, ед.			Количество платежей в год				Стоимость за единицу, руб.				Сумма, руб.	
		на 2021 г. (текущий финансовый год)	на 2022 г. (первый год планового периода)	на 2023 г. (второй год планового периода)	на 2021 г. (текущий финансовый год)	на 2022 г. (первый год планового периода)	на 2023 г. (второй год планового периода)	на 2021 г. (текущий финансовый год)	на 2022 г. (первый год планового периода)	на 2023 г. (второй год планового периода)	на 2021 г. (текущий финансовый год)	на 2022 г. (первый год планового периода)	на 2021 г. (текущий финансовый год)	на 2022 г. (первый год планового периода)
1	2	3	4	5	6	7	8	9	10	11	12	13	14	14
Передача электронных фискальных данных с единицы ККТ через оператора фискальных данных	1	1	1	1	4	4	4	250,00	250,00	250,00	1 000,00	1 000,00	1 000,00	1 000,00
Итого	9000	x	x	x	x	x	x	x	x	x	1 000,00	1 000,00	1 000,00	1 000,00

3.13.4. Обоснование (расчет) плановых показателей по расходам на коммунальные услуги.

Источник финансового обеспечения: иная приносящая доход деятельность.

Наименование расходов	Код строки	Расчетное потребление ресурсов			Тариф (с учетом НДС), руб.				Сумма, руб.			
		на 2021 г. (текущий финансовый год)	на 2022 г. (первый год планового периода)	на 2023 г. (второй год планового периода)	на 2021 г. (текущий финансовый год)	на 2022 г. (первый год планового периода)	на 2023 г. (второй год планового периода)	на 2021 г. (текущий финансовый год)	на 2022 г. (первый год планового периода)	на 2023 г. (второй год планового периода)	на 2021 г. (текущий финансовый год)	на 2022 г. (первый год планового периода)
1	2	3	4	5	6	7	8	9	10	11	12	13
Холодное водоснабжение	1	116,822	116,822	116,822	42,80	42,80	42,80	5 000,00	5 000,00	5 000,00	5 000,00	5 000,00
Итого	9000	x	x	x	x	x	x	5 000,00	5 000,00	5 000,00	5 000,00	5 000,00

3.13.6. Обоснование (расчет) плановых показателей по расходам на содержание имущества.

Источник финансового обеспечения: иная приносящая доход деятельность.

Наименование расходов	Код строки	Объект			Количество работ (услуг)				Сумма, руб.			
		на 2021 г. (текущий финансовый год)	на 2022 г. (первый год планового периода)	на 2023 г. (второй год планового периода)	на 2021 г. (текущий финансовый год)	на 2022 г. (первый год планового периода)	на 2023 г. (второй год планового периода)	на 2021 г. (текущий финансовый год)	на 2022 г. (первый год планового периода)	на 2023 г. (второй год планового периода)	на 2021 г. (текущий финансовый год)	на 2022 г. (первый год планового периода)
1	2	3	4	5	6	7	8	9	10	11	12	13
Обслуживание кассового аппарата	7	3	4	5	1	1	1	10 000,00	10 000,00	10 000,00	10 000,00	10 000,00
Итого	9000	x	x	x	x	x	x	10 000,00	10 000,00	10 000,00	10 000,00	10 000,00

3.13.9. Обоснование (расчет) плановых показателей по расходам на оплату работ и услуг

Источник финансового обеспечения: иная приносящая доход деятельность.

Наименование расходов	Код строки	Количество договоров			Стоимость услуги, работы, руб.				Сумма, руб.			
		на 2021 г. (текущий финансовый год)	на 2022 г. (первый год планового периода)	на 2023 г. (второй год планового периода)	на 2021 г. (текущий финансовый год)	на 2022 г. (первый год планового периода)	на 2023 г. (второй год планового периода)	на 2021 г. (текущий финансовый год)	на 2022 г. (первый год планового периода)	на 2023 г. (второй год планового периода)	на 2021 г. (текущий финансовый год)	на 2022 г. (первый год планового периода)
1	2	3	4	5	6	7	8	9	10	11	12	13
Договор ГПХ на оплату услуг по организации проката коньков	1	2	2	2	45 000,00	50 000,00	50 000,00	90 000,00	100 000,00	100 000,00	90 000,00	100 000,00
Итого	9000	x	x	x	x	x	x	90 000,00	100 000,00	100 000,00	90 000,00	100 000,00

3.13.10. Обоснование (расчет) плановых показателей на приобретение объектов движимого имущества
 Источник финансового обеспечения: иная приносящая доход деятельность

Наименование расходов	Код строки	Количество				Стоимость, руб.				Сумма, руб.		
		на 2021 г. (текущий финансовый год)	на 2022 г. (первый год планового периода)	на 2023 г. (второй год планового периода)	на 2021 г. (текущий финансовый год)	на 2022 г. (первый год планового периода)	на 2023 г. (второй год планового периода)	на 2021 г. (текущий финансовый год)	на 2022 г. (первый год планового периода)	на 2021 г. (текущий финансовый год)	на 2022 г. (первый год планового периода)	на 2023 г. (второй год планового периода)
1	2	3	4	5	6	7	8	9	10			11
Куллер	1	2			6 700,00			13 400,00				
Шторы	2	10			2 000,00			20 000,00				
Хозяйственный инвентарь	3	10			660,00			6 600,00				
Компьютер	3		1	1		45 000,00	45 000,00		45 000,00		45 000,00	45 000,00
Итого	9000	x	x	x	x	x	x	40 000,00	45 000,00	40 000,00	45 000,00	45 000,00

3.13.11. Обоснование (расчет) плановых показателей по расходам на приобретение материальных запасов
 Источник финансового обеспечения: иная приносящая доход деятельность

Наименование расходов	Код строки	Количество				Стоимость, руб.				Сумма, руб.		
		на 2021 г. (текущий финансовый год)	на 2022 г. (первый год планового периода)	на 2023 г. (второй год планового периода)	на 2021 г. (текущий финансовый год)	на 2022 г. (первый год планового периода)	на 2023 г. (второй год планового периода)	на 2021 г. (текущий финансовый год)	на 2022 г. (первый год планового периода)	на 2021 г. (текущий финансовый год)	на 2022 г. (первый год планового периода)	на 2023 г. (второй год планового периода)
1	2	3	4	5	6	7	8	9	10			11
Коньки для проката	1	12	11		4 100,00	5 000,00	5 000,00	49 200,00	55 000,00		55 000,00	55 000,00
Фискальный накопитель	2	1	1	1	5 000,00	5 000,00	5 000,00	4 800,00	5 000,00		5 000,00	5 000,00
Итого	9000	x	x	x	x	x	x	54 000,00	60 000,00	54 000,00	60 000,00	60 000,00

4. Расшифровка к плану финансово-хозяйственной деятельности на 2021 год

МБУ "СШОР по конькобежному спорту"

наименование учреждения

дата редакции

квтр	КОСГУ	У	Наименование расходов	ВСЕГО	муниципальное задание		иная субсидия		иная приносящая доход деятельность	
					средства бюджета города	средства краевого	средства бюджета города	средства краевого бюджета	ВСЕГО	из них
					2	3	4	5	6=7+8+9+10	платные
				1=2+3+4+5+6						7
			ВСЕГО	21 479 640,00	21 279 640,00	-	-	-	200 000,00	200 000,00
	211		Заработная плата	12 602 071,00	12 602 071,00	-	-	-	-	-
111			социальные пособия и компенсации персоналу в денежной форме (три дня временной нетрудоспособности)	20 000,00	20 000,00	-	-	-	-	-
	212		Прочие выплаты	35 350,00	35 350,00	-	-	-	-	-
	222		Транспортные услуги	66 000,00	66 000,00	-	-	-	-	-
112	226		Прочие работы, услуги	124 600,00	124 600,00	-	-	-	-	-
	266		Социальные пособия и компенсации персоналу в денежной форме	720,00	720,00	-	-	-	-	-
113	226		Прочие работы, услуги	2 047 160,00	2 047 160,00	-	-	-	-	-
119	213		Начисления на оплату труда	3 785 819,00	3 785 819,00	-	-	-	-	-
852	291		Налоги, пошлины и сборы	-	-	-	-	-	-	-
853	292		Штрафы за нарушение законодательства о налогах и сборах, законодательства о страховых взносах	1 000,00	1 000,00	-	-	-	-	-
	296		Иные выплаты текущего характера физическим лицам	-	-	-	-	-	-	-
	221		Услуги связи	59 800,00	58 800,00	-	-	-	1 000,00	1 000,00
	222		Транспортные расходы	-	-	-	-	-	-	-
	223		Коммунальные расходы	544 480,00	539 480,00	-	-	-	5 000,00	5 000,00
	224		Арендная плата	720,00	720,00	-	-	-	-	-
	225		Услуги по содержанию имущества	253 727,92	243 727,92	-	-	-	10 000,00	10 000,00
	226		Прочие работы, услуги	1 155 248,00	1 065 248,00	-	-	-	90 000,00	90 000,00
	227		Страхование	-	-	-	-	-	-	-
	290		Прочие расходы	-	-	-	-	-	-	-
	310		Увеличение стоимости основных средств, в т.ч.	118 115,00	78 115,00	-	-	-	40 000,00	40 000,00
			Набор инструментов	16 550,00	16 550,00	-	-	-	-	-
			Домкрат	2 465,00	2 465,00	-	-	-	-	-
			Ключ балонный	600,00	600,00	-	-	-	-	-
			Флагштог для зоны награждения	46 000,00	46 000,00	-	-	-	-	-
			Хозяйственный инвентарь	12 500,00	12 500,00	-	-	-	-	-
			Куллер	-	-	-	-	-	13 400,00	13 400,00
			Шторы	-	-	-	-	-	20 000,00	20 000,00
			Хозяйственный инвентарь	-	-	-	-	-	6 600,00	6 600,00
244	341		Увеличение стоимости лекарственных препаратов и материалов, применяемых в медицинских целях	-	-	-	-	-	-	-
	342		Увеличение стоимости продуктов питания	-	-	-	-	-	-	-
	343		Увеличение стоимости горюче-смазочных материалов	79 000,00	79 000,00	-	-	-	-	-
	344		Увеличение стоимости строительных материалов	-	-	-	-	-	-	-
	345		Увеличение стоимости мягкого инвентаря	135 000,00	135 000,00	-	-	-	-	-
	346		Увеличение стоимости прочих материальных запасов	200 829,08	146 829,08	-	-	-	54 000,00	54 000,00
	347		Увеличение стоимости материальных запасов для целей капитальных вложений	-	-	-	-	-	-	-
	349		Увеличение стоимости прочих материальных запасов однократного применения	-	-	-	-	-	-	-
	352		Увеличение стоимости неисключительных прав на результаты интеллектуальной деятельности с неопределенным сроком полезного использования	-	-	-	-	-	-	-
	353		Увеличение стоимости неисключительных прав на результаты интеллектуальной деятельности с определенным сроком полезного использования	-	-	-	-	-	-	-
243	225		Услуги по содержанию имущества	-	-	-	-	-	-	-
	226		Прочие услуги	-	-	-	-	-	-	-
247	223		Коммунальные расходы	250 000,00	250 000,00	-	-	-	-	-

Директор

А.В. Конев

исполнитель

А.С. Байкалова

4.1. Расшифровка к плану финансово-хозяйственной деятельности на 2021 год

МБУ "СШОР по конькобежному спорту"

наименование учреждения

дата редакции

квтр	КОСГУ	Наименование расходов	ВСЕГО 1=2+3+4+5+6+7+8 +9+...	субсидия на выполнение муниципального задания					
				Обеспечение деятельности муниципальных учреждений		наименование субсидии		наименование субсидии	
				средства бюджета города	средства краевого бюджета	средства бюджета города	средства краевого бюджета	средства бюджета города	средства краевого бюджета
				2	3	4	5	6	7
		ВСЕГО	21 279 640,00	21 279 640,00					
111	211	Заработная плата	12 602 071,00	12 602 071,00					
		социальные пособия и компенсации персоналу в денежной форме (266) - три дня временной нетрудоспособности	20 000,00	20 000,00					
	212	Прочие выплаты	35 350,00	35 350,00					
		Транспортные услуги							
	222		66 000,00	66 000,00					
112	226	Прочие работы, услуги	124 600,00	124 600,00					
		Социальные пособия и компенсации персоналу в денежной форме	720,00	720,00					
113	226	Прочие услуги	2 047 160,00	2 047 160,00					
119	213	Начисления на оплату труда	3 785 819,00	3 785 819,00					
852	291		-						
853		Штрафы за нарушение законодательства о налогах и сборах, законодательства о страховых взносах	1 000,00	1 000,00					
		Иные выплаты текущего характера физическим лицам	-						
	221	Услуги связи	58 800,00	58 800,00					
	222	Транспортные расходы	-						
	223	Коммунальные расходы	539 480,00	539 480,00					
	224	Арендная плата	720,00	720,00					
	225	Услуги по содержанию имущества	243 727,92	243 727,92					
	226	Прочие услуги	1 065 248,00	1 065 248,00					
	227		-						
	290	Прочие расходы	-						
		Увеличение стоимости основных средств, в т.ч.	78 115,00	78 115,00					
	310	Набор инструментов	16 550,00	16 550,00					
		Домкрат	2 465,00	2 465,00					
		Ключ балонный	600,00	600,00					
		Флагштог для зоны награждения	46 000,00	46 000,00					
		Хозяйственный инвентарь	12 500,00	12 500,00					
		Увеличение стоимости лекарственных препаратов и материалов, применяемых в медицинских целях	-						
244	341		-						
	342	Увеличение стоимости продуктов питания	-						
	343	Увеличение стоимости горюче-смазочных материалов	79 000,00	79 000,00					
	344	Увеличение стоимости строительных материалов	-						
	345	Увеличение стоимости мягкого инвентаря	135 000,00	135 000,00					
	346	Увеличение стоимости прочих материальных запасов	146 829,08	146 829,08					
	347	Увеличение стоимости материальных запасов для целей капитальных вложений	-						
	349	Увеличение стоимости прочих материальных запасов однократного применения	-						
	352	Увеличение стоимости неисключительных прав на результаты интеллектуальной деятельности с неопределенным сроком полезного	-						
	353	Увеличение стоимости неисключительных прав на результаты интеллектуальной деятельности с определенным сроком полезного	-						
243	225	Услуги по содержанию имущества	-						
	226	Прочие услуги	-						
247	223	Коммунальные расходы	250 000,00	250 000,00					

Директор

исполнитель

А.В. Конев

А.С. Байкалова

4.3. Расшифровка к плану финансово-хозяйственной деятельности на 2021 год

МБУ "СПОР по конькобежному спорту"

наименование учреждения

дата редакции

квр	КОСГУ	Наименование расходов	ВСЕГО 1=2+3+4+5+6	доходы от иной приносящей доход деятельности				
				платные 2	аренда 3	возмещение 4	родителей 30% от 5	иные 6
		остаток на начала года	68 024,73	68 024,73				
		Доходы ВСЕГО	200 000,00	200 000,00				
		Расходы ВСЕГО	200 000,00	200 000,00				-
111	211	Заработная плата	-					
112	212	Прочие выплаты	-					
	222		-					
	226	-					
	266	-					
113	226		-					
119	213	Начисления на оплату труда	-					
321	264		-					
852	291		-					
853	292		-					
	293		-					
244	221	Услуги связи	1 000,00	1 000,00				
	222	Транспортные расходы	-					
	223	Коммунальные расходы	5 000,00	5 000,00				
	224	Арендная плата	-					
	225	Услуги по содержанию имущества	10 000,00	10 000,00				
	226	Прочие услуги	90 000,00	90 000,00				
	227		-					
	290	Прочие расходы	-					
	310	Увеличение стоимости основных средств, в т.ч.	40 000,00	40 000,00				-
		Куллер	13 400,00	13 400,00				
		Шторы	20 000,00	20 000,00				
		Хозяйственный инвентарь	6 600,00	6 600,00				
	341	Увеличение стоимости лекарственных препаратов и материалов, применяемых в медицинских целях	-					
	342	Увеличение стоимости продуктов питания	-					
	343	Увеличение стоимости горюче-смазочных материалов	-					
	344	Увеличение стоимости строительных материалов	-					
	345	Увеличение стоимости мягкого инвентаря	-					
	346	Увеличение стоимости прочих материальных запасов	54 000,00	54 000,00				
	347	Увеличение стоимости материальных запасов для целей капитальных вложений	-					
	349	Увеличение стоимости прочих материальных запасов однократного применения	-					
	352	Увеличение стоимости неисключительных прав на результаты интеллектуальной деятельности с неопределенным сроком полезного	-					
	353	Увеличение стоимости неисключительных прав на результаты интеллектуальной деятельности с определенным сроком полезного	-					
243	225	Услуги по содержанию имущества	-					
	226	Прочие услуги	-					
		остаток на конец года	68 024,73	68 024,73	-	-	-	-

Директор




А.В. Конев

исполнитель

А.С. Байкалова

ЗАКЛЮЧЕНИЕ

по результатам проведения внутреннего аудита плана финансово-хозяйственной деятельности

	должность	ФИО	Подпись, дата	Согласовано /Замечания*
Для бюджетных учреждений Соответствие расходов совокупному годовому объему закупок в плане-графике закупок товаров, работ, услуг (проверяется после размещения на сайте www.zakupki.gov.ru ориентировочно через 10-13 рабочих дней после утверждения ПФХД) Для автономных учреждений Соответствие расходов плану закупок товаров, работ, услуг.	Заместитель начальника отдела планирования и отчетности	Гаврюшова М.А.		
Соответствие показателей плана ФХД показателям муниципального задания учреждения	Главный специалист отдела планирования и отчетности	Абаполова Е.В.	 13.01.2021	Согласовано
Соответствие фонда оплаты труда в плане ФХД, численность, средняя заработная плата и т.д.	Главный специалист отдела планирования и отчетности	Иванова О.И.		
	Главный специалист отдела планирования и отчетности	Динер В.В.		Согласовано
Соответствие формы плана ФХД форме утвержденной приказом Красноспорта; соответствие показателей плана лимитам бюджетных обязательств на очередной финансовый год и плановые периоды и уведомлениям об изменении бюджетных назначений; поступлений и выплаты от оказания услуг на платной основе; показатели финансового состояния и т.д..	Заместитель начальника отдела планирования и отчетности	Гаврюшова М.А.		? по исследованию данных замена на текущий момент Согласовано

* Замечания, объемные по содержанию, оформляются на отдельном листе, виза вносящего это замечание и дата указываются в листе Заключения

Заключение распечатывается на обратной стороне последнего листа плана финансово-хозяйственной деятельности

**ДОКУМЕНТ ПОДПИСАН
ЭЛЕКТРОННОЙ ПОДПИСЬЮ**

СВЕДЕНИЯ О СЕРТИФИКАТЕ ЭП

Сертификат 226532536287478012381166593962040472429943183950

Владелец Конев Александр Владимирович

Действителен с 18.08.2022 по 18.08.2023